


Guida all'iscrizione per le attività informative del Progetto #Safework

Questa guida illustra tutti i passaggi necessari per iscriversi alle attività informative del Progetto #Safework promosse da ONBSI. La procedura prevede, per effettuare l'iscrizione, di accedere prima al Portale S.I.ONBSI o S.I.Asim, così da poter certificare che il partecipante sia iscritto a uno dei due Enti. Per eventuali problematiche, è anche prevista la possibilità di contattare l'Organismo tramite la compilazione di un form apposito.

Per avviare le procedure di seguito descritte è necessario in primo luogo accedere alla pagina [Lista Edizioni Informative](#).

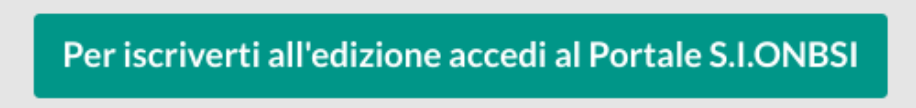
Questa la schermata iniziale:




1. Accesso tramite il Portale S.I.ONBSI

L'utente iscritto a ONBSI potrà accedere al Portale seguendo i seguenti passaggi.

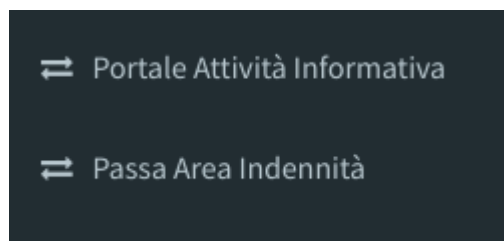
- Cliccare sul pulsante **“Per iscriverti all’edizione accedi al Portale S.I.ONBSI”**.



- Effettuare il login con le credenziali usate per accedere al Portale S.I.ONBSI (codice fiscale e password).



- Una volta effettuato l'accesso al Portale, cliccare sulla voce “**Portale Attività Informativa**” dal menù a sinistra.



ATTENZIONE: qualora comparisse il messaggio di errore "Non è permesso il passaggio all'Area di Attività Informativa poiché, al momento, non sono presenti denunce emens a suo carico", è necessario:

- Cliccare sul link seguente: [Lista Edizioni Informative](#)
- Nella pagina che si apre, cliccare sul pulsante "Contattaci"
- Compilare il modulo con i dati richiesti
- Cliccare su “Conferma”

A questo punto, sarà sufficiente attendere di essere ricontattati da un operatore ONBSI.

- Una volta effettuato il passaggio al Portale delle Attività Informative, sarà possibile iscriversi all'edizione desiderata, scegliendo tra quelle presenti nell'elenco “**Edizioni disponibili**”, cliccando sull'icona verde accanto a ciascun incontro.

Edizioni Disponibili

N° 10 trovati

	Codice Edizione	Codice Modulo	Area Tematica	Data Inizio/Fine	Orario Inizio/Fine
	NAZ1	NAZ1MG	ORGANIZZAZIONE E PERCEZIONE DEL RISCHIO NEL CONTENIMENTO DEGLI EVENTI AVVERSI	15/07/2024	9.00 / 13.00
	NAZ2	NAZ2MS	VIOLENZE E MOLESTIE SUI LUOGHI DI LAVORO	25/07/2024	9.00 / 13.00
	NAZ3	NAZ3MG	ORGANIZZAZIONE E PERCEZIONE DEL RISCHIO NEL CONTENIMENTO DEGLI EVENTI AVVERSI	09/09/2024	9.00 / 13.00
	NAZ4	NAZ4MS	VIOLENZE E MOLESTIE SUI LUOGHI DI LAVORO	16/09/2024	9.00 / 13.00
	NAZ5	NAZ5MG	ORGANIZZAZIONE E PERCEZIONE DEL RISCHIO NEL CONTENIMENTO DEGLI EVENTI AVVERSI	07/10/2024	9.00 / 13.00

[Visualizza Tutte le Edizioni](#)

- Per iscriversi sarà sufficiente compilare il form che si apre cliccando sull'icona verde.

Avvia Iscrizione

Moduli Selezionati

Livello Modulo: NAZ1MG

Area Tematica: ORGANIZZAZIONE E PERCEZIONE DEL RISCHIO NEL CONTENIMENTO DEGLI EVENTI AVVERSI

Data Inizio/Fine: 15/07/2024

Orario Inizio/Fine: 9.00 / 13.00

Azienda:

Tipologia Documento:

Numero Documento:

Indirizzo Email:

Numero di Telefono:

Tipologia Destinatario:

Ambito Lavorativo:

Informazioni Generiche

Cognome: FTTLRT
Nome: Lavoratore Fittizio
Codice Fiscale: FTTLRT80A01F656O
Cellulare:
Telefono:
Email: fquadra.dev+FTTLRT80A01F656O@open-box.it

userId: e9ece686-2247-4881-a92e-70df62b17257
regioni: nazionale
username: FTTLRT80A01F656O
workerId: 944d3655-a732-4bf7-85fb-c9a774513d1e

Storico Iscrizioni

N° 0 trovate

Info
Attualmente non sono presenti iscrizioni passate.

	Data Inizio/Fine	Orario Inizio/Fine
ORGANIZZAZIONE E PERCEZIONE DEL RISCHIO NEL CONTENIMENTO DEGLI EVENTI	15/07/2024	9.00 / 13.00
MOLESTIE SUI LUOGHI DI LAVORO	25/07/2024	9.00 / 13.00
ORGANIZZAZIONE E PERCEZIONE DEL RISCHIO NEL CONTENIMENTO DEGLI EVENTI	09/09/2024	9.00 / 13.00
MOLESTIE SUI LUOGHI DI LAVORO	16/09/2024	9.00 / 13.00
ORGANIZZAZIONE E PERCEZIONE DEL RISCHIO NEL CONTENIMENTO DEGLI EVENTI	07/10/2024	9.00 / 13.00

2. Accesso tramite il Portale S.I.ASIM

L'utente iscritto al Fondo ASIM potrà accedere seguendo i seguenti passaggi:

- Cliccare sul pulsante **“Accedi al Portale S.I.ONBSI tramite ASIM”**.

Accedi al Portale S.I.ONBSI tramite ASIM

- Effettuare l'accesso al Portale usando le proprie credenziali (codice fiscale e password).

app v. 1.20.20231204

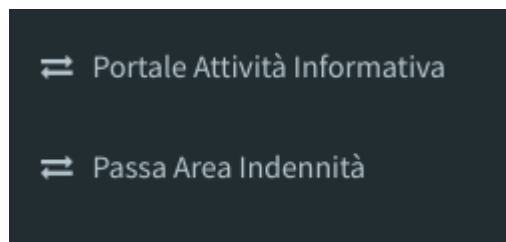
Ottimizzato per i seguenti browser:
Firefox 43.0 o superiori
Chrome 47.0.2526 o superiori

Copyright © 2024 Open-Box srl. All rights reserved. app v. 1.20.20231204

- Dal menù di sinistra, selezionare la voce “**Collegamento Portali**” e, successivamente, “**Passa al portale ONBSI**”.



- Una volta effettuato l’accesso al Portale S.I.ONBSI, è necessario cliccare sulla voce “**Portale Attività Informativa**” sul menù a sinistra.



ATTENZIONE: qualora comparisse il messaggio di errore "Non è permesso il passaggio all'Area di Attività Informativa poiché, al momento, non sono presenti denunce emens a suo carico", è necessario:






- Cliccare sul link seguente: [Lista Edizioni Informative](#)
- Nella pagina che si apre, cliccare sul pulsante "Contattaci"
- Compilare il modulo con i dati richiesti
- Cliccare su “Conferma”

A questo punto, sarà sufficiente attendere di essere ricontattati da un operatore ONBSI.

- Una volta effettuato il passaggio al Portale delle Attività Informative, sarà possibile iscriversi all'edizione desiderata, scegliendo tra quelle presenti nell'elenco "**Edizioni disponibili**", cliccando sull'icona verde accanto a ciascun incontro.

Edizioni Disponibili

N° 10 trovati

	Codice Edizione	Codice Modulo	Area Tematica	Data Inizio/Fine	Orario Inizio/Fine
	NAZ1	NAZ1MG	ORGANIZZAZIONE E PERCEZIONE DEL RISCHIO NEL CONTENIMENTO DEGLI EVENTI AVVERSI	15/07/2024	9.00 / 13.00
	NAZ2	NAZ2MS	VIOLENZE E MOLESTIE SUI LUOGHI DI LAVORO	25/07/2024	9.00 / 13.00
	NAZ3	NAZ3MG	ORGANIZZAZIONE E PERCEZIONE DEL RISCHIO NEL CONTENIMENTO DEGLI EVENTI AVVERSI	09/09/2024	9.00 / 13.00
	NAZ4	NAZ4MS	VIOLENZE E MOLESTIE SUI LUOGHI DI LAVORO	16/09/2024	9.00 / 13.00
	NAZ5	NAZ5MG	ORGANIZZAZIONE E PERCEZIONE DEL RISCHIO NEL CONTENIMENTO DEGLI EVENTI AVVERSI	07/10/2024	9.00 / 13.00

[Visualizza Tutte le Edizioni](#)

- Per iscriversi sarà sufficiente compilare il form che si apre cliccando sull'icona verde.

The image shows a web application interface with a dark green header and a sidebar. The main content area is a dashboard for a worker. A modal window titled "Avvia Iscrizione" is open in the center, allowing the user to register for a course. The dashboard background is dimmed.

Dashboard Content:

- Att. Info** (Header)
- Dashboard** (Sidebar)
- Attività Informativa** (Sidebar)
- Dashboard** (Main Header)
- Profilo Lavoratore** (Main Header)
- Controlla la correttezza dei tuoi dati anagrafici. Qualora ce ne fosse bisogno, vanno aggiornati.** (Message)
- Informazioni Generiche** (Section)
 - Cognome: FTTLRT
 - Nome: Lavoratore Fittizio
 - Codice Fiscale: FTTLRT80A01F656O
 - Cellulare: [Empty]
 - Telefono: [Empty]
 - Email: fquadra.dev+FTTLRT80A01F656O@open-box.it
- Storico Iscrizioni** (Section)
 - N° 0 trovate
 - Info** (Sub-section)
 - Attualmente non sono presenti iscrizioni passate.

Avvia Iscrizione Modal Form:

- Moduli Selezionati** (Section)
 - Livello Modulo: NAZ1MG
- Area Tematica** (Section)
 - Area Tematica: ORGANIZZAZIONE E PERCEZIONE DEL RISCHIO NEL CONTENIMENTO DEGLI EVENTI AVVERSI
- Data Inizio/Fine** (Section)
 - Data Inizio/Fine: 15/07/2024
- Orario Inizio/Fine** (Section)
 - Orario Inizio/Fine: 9.00 / 13.00
- Azienda** (Section)
 - Azienda: [Dropdown menu]
- Tipologia Documento** (Section)
 - Tipologia Documento: [Dropdown menu: ---Selezione Tipologia Documento]
- Numero Documento** (Section)
 - Numero Documento: [Text input]
- Indirizzo Email** (Section)
 - Indirizzo Email: [Text input]
- Numero di Telefono** (Section)
 - Numero di Telefono: [Text input]
- Tipologia Destinatario** (Section)
 - Tipologia Destinatario: [Dropdown menu: ---Selezione Tipologia Destinatario]
- Ambito Lavorativo** (Section)
 - Ambito Lavorativo: [Dropdown menu: Altre attività di servizi]
- Buttons:** Chiudi (Grey), Conferma (Green)

Background Table (Storico Iscrizioni):

	Data Inizio/Fine	Orario Inizio/Fine
CA	15/07/2024	9.00 / 13.00
CA	25/07/2024	9.00 / 13.00
CA	09/09/2024	9.00 / 13.00
CA	16/09/2024	9.00 / 13.00
CA	07/10/2024	9.00 / 13.00

3. Contattare un operatore ONBSI

- Qualora si siano verificati problemi nel corso del tentativo di accesso al Portale S.I.ONBSI o S.I.Asim, è possibile compilare il form di contatto apposito, a cui è possibile accedere dalla pagina [Lista Edizioni Informativa](#) cliccando su “**Contattaci**”.

Accedi al Portale S.I.ONBSI tramite ASIM

Hai avuto problemi di accesso? [Contattaci](#)

- Compila tutti i campi del form e seleziona dal menù a tendina la tipologia di problematica riscontrata al momento dell'accesso al Portale. Un operatore ONBSI ti contatterà il prima possibile.

Contattaci ✕

Nome Cognome

Codice Fiscale * Email *

Tipologia Problematica *

---Seleziona il Problema Ricontrato

Note

Nota Aggiuntiva

Inserire un breve messaggio che riassume la tipologia di errore riscontrato.

Compila tutti i campi contrassegnati dal simbolo *

Contattaci ✕

Nome Cognome

Codice Fiscale * Email *

Tipologia Problematica *

---Seleziona il Problema Ricontrato

Ho visualizzato il messaggio d'errore: "IMPOSSIBILE PROSEGUIRE! Errore 500"
 Non mi è stato possibile effettuare il passaggio dal Portale Asim a quello Onbsi
 Non sono presenti denunce emens a mio carico
Altro

Inserire un breve messaggio che riassume la tipologia di errore riscontrato.

Compila tutti i campi contrassegnati dal simbolo *

Qualora si scegliesse l'opzione "**Altro**", è necessario inserire una breve nota che descriva la problematica riscontrata.

- Completata la compilazione del form, cliccare su "**Conferma**".
- Riceverete una mail di conferma di invio del modulo all'indirizzo di posta fornito al momento della compilazione del form. Sarete poi ricontattati da un operatore ONBSI per l'iscrizione effettiva a una delle edizioni delle attività informative.